

물림 사고 및 반려동물

반려동물이 타인을 문 경우:

1. 거주 지역 보건 부서 또는 동물 보호 사무소에 물림 사고를 보고하십시오. 반려동물이 개와 고양이 또는 페럿인 경우, 동물을 가둔 후 10일간 자세히 관찰하도록 요구받을 수 있습니다.
2. 물린 당사자가 상처를 꼼꼼히 씻어낸 후 즉시 의료 조치를 취하도록 하십시오.
3. 담당 수의사에게 반려동물의 백신 접종을 놓치지 않았는지를 확인하십시오.
4. 반려동물이 사유지를 돌아다니지 않도록 하고 끝까지 책임지십시오. 지역 당국이 관찰할 수 있어야 합니다.
5. 공공 보건 당국의 지시가 있지 않은 한 안락사 ('반려동물을 잡들게 하기')를 하지 마십시오.
6. 권장 관찰 기간이 끝난 후 반려동물이 최근 광견병 백신 접종을 하지 않은 경우에는 접종을 진행하십시오.


반려동물이 광견병에 노출되었다고 생각하는 경우:


1. 본 안내서 내 '물림 경우' 항목에서 지침을 준수해 반려동물을 노출시켰을 가능성이 있는 동물을 포획 또는 식별하십시오.
2. 거주 지역 보건 부서 또는 동물 보호 사무소에 연락해 향후 지침을 문의하십시오.
3. 담당 수의사에게 전화해 상처 관리에 관한 조언을 구하고 반려동물의 백신 접종 상태를 확인하십시오.


반려동물은 야생 동물과 접촉 시 광견병에 감염될 수 있습니다.




직접 할 수 있는 일!

 반려동물인 개와 고양이에게 광견병 백신을 **접종**하고 담당 수의사에게 다른 반려동물의 광견병 백신을 문의하십시오. 반려동물의 광견병을 예방함으로써 반려동물과 주변 사람들 모두를 보호할 수 있습니다. Virginia 법률에 따르면 개와 고양이는 광견병 접종을 해야 합니다.

 반려동물이 야생 동물의 공격을 받거나 물린 경우, 거주 지역 보건 부서 또는 동물 보호 사무소에 **보고하십시오**.

 반려동물이 사유지에 **머물도록 하십시오**. 반려동물이 자유롭게 돌아다니도록 하지 마십시오. 여러분의 집이 길 잃은 동물과 야생 동물을 유인할 확률을 줄이기 위해 쓰레기는 꼼꼼하게 덮어두고 반려동물 식품은 실내에 보관하십시오.

 야생 동물을 반려동물로 키우지 마십시오. 길 잃은 반려동물 또는 야생 동물 가까이 가지 **마십시오**.

▶ 야생 동물이 도움이 필요하다고 생각하는 경우, Virginia 야생동물 자원부 또는 허가 받은 야생 동물 재활사에게 전화해 안내를 받으십시오 (www.dwr.virginia.gov).

▶ 길 잃은 반려 동물, 특히 이들이 병 들거나 부상 당한 것으로 보이는 경우에는 지역 동물 보호 당국에 알려셔야 합니다.

자세한 정보

거주 지역 보건 부서 연락 또는 방문:
www.vdh.virginia.gov/animal-contact-human-health/rabies-control/

갱신됨: 2025년 9월

VDH VIRGINIA
DEPARTMENT
OF HEALTH



광견병 & 동물 물림 사고



광견병 - 사실

광견병은 신경계를 공격하는 바이러스로 인해 발생하는 치명적인 질병입니다. **증상이 발생하기 전에 예방적 처치를 진행하지 않는 한 거의 모두 죽음에 이르게 됩니다. 노출된 후 즉시 의료 조치를 받는 것이 중요합니다!**

광견병 바이러스는 맹렬한 동물의 타액과 뇌에서 생존합니다. 물림 사고나 타액 또는 뇌 조직이 눈, 코, 입 또는 개방성 상처에 들어갈 시 전이될 수 있습니다. 광견병은 혈액 및 대변, 소변 또는 동물을 쓰다듬는 것만으로는 전이될 수 없습니다.

광견병 감염 동물은 정상적으로 행동할 수 있습니다. 눈으로는 광견병에 감염된 동물을 구분할 수 없습니다!

광견병은 포유류만 감염됩니다. 새와 물고기, 파충류, 개구리와 같은 양서류는 감염되지 않습니다. 광견병 진단을 흔히 받는 야생 동물은 너구리 및 스컹크, 여우입니다. 고양이는 광견병에 가장 흔히 감염되는 반려동물입니다. 토끼와 설치류(다람쥐, 쥐, 생쥐 등)는 드물게 감염됩니다.

고양이와 개, 페럿, 일부 가축은 백신 접종을 통해 광견병을 예방할 수 있습니다. 거주 지역의 야생 동물 광견병 제어 프로그램의 일환으로 경구용 광견병 백신이 사용되고 있더라도 반려동물의 광견병 백신을 접종해야 하며, 미루지 않아야 합니다.

물림 사고는 광견병 확산의 가장 흔한 원인입니다!



박쥐 주변 특별 관리

박쥐는 환경과 관련해서 핵심적인 역할을 하지만, 최근 미국 내 사람의 광견병 감염은 박쥐가 원인이었습니다. 물림 사고를 방지하기 위해 박쥐와의 직접적인 접촉을 피하고, 특히 낮 시간에 활동하거나 날지 못하는 박쥐와의 접촉을 피하십시오.

박쥐에 물린 사실도 모른 채 광견병에 노출될 수 있습니다. 다음 사람이 있는 방에서 박쥐를 발견한 경우에는 물린 상처가 분명하지 않더라도 의학적 조언을 구하십시오.

- ▶ 숙면 중인 사람
- ▶ 혼자 있는 어린 아이
- ▶ 정신적 또는 신체적인 어려움이 있는 사람
- ▶ 술 취한 사람

사람 또는 동물에게 광견병을 노출시켰을 수 있는 박쥐는 향후 검사를 위해 안전하게 포획해야 합니다(또는 최소한 놓아주지 않아야 함). 박쥐는 방의 창문과 문(들)을 닫아 가둘 수 있습니다. 직접 박쥐를 포획하려고 할 시 주의하십시오. 장갑을 끼고 용기(커피 캔 또는 상자)를 박쥐 위로 두고 안으로 들어가도록 한 후, 용기 아래에 판지 조각을 넣어 고정하십시오. 지역 보건 부서에 전화해 검사 및 의료 서비스에 관한 조언을 구하십시오. 지역 보건 부서 목록은 vdh.virginia.gov/local-health-districts/에서 확인하실 수 있습니다.

광견병으로 인해 매년 전 세계에서 수천 명이 목숨을 잃습니다!

물린 경우

당황하지 마십시오...하지만 물림을 무시하지도 마십시오. 감염 가능성을 줄이기 위해 비누와 많은 양의 물을 사용해 상처를 꼼꼼히 씻어 내십시오. 다른 상처와 마찬가지로 응급 처치를 하십시오.

안전하게 진행할 수 있는 경우에는 여러분을 문 동물을 포획하거나 가두십시오. 또는 최소한 도망가기 전에 식별하십시오. 동물을 들어 올리려 하지 마십시오. 동물의 주인이 있는 경우 소유자의 이름과 연락처 정보를 확인하십시오. 거주 지역 보건 부서 또는 동물 보호 사무소에 전화해 향후 지시를 확인하십시오.

동물의 머리는 광견병 검사를 해야할 수 있으므로 손상하지 마십시오. 뇌는 검사가 필요합니다.

즉시 담당 의사에게 알리고 어떻게 물렸는지를 설명하십시오. 담당 의사에게 물림 사고를 지방 당국에 보고했는지를 알려십시오. 담당 의사는 보건 부서에 전화해 광견병 백신 접종을 시작해야 하는지를 논의하고자 할 수 있으며, 물림 사고에 관한 기타 우려 사항을 해결하는데 도움을 제공합니다. 광견병 치료는 더 이상 복부에 주사하는 방식으로 진행하지 않으며, 대부분 팔에 진행합니다.



거주 지역 보건 부서에 물림 사고를 보고하십시오.